


비대면 실시간 교육

교육생 안내 매뉴얼

비대면 교육 준비



신분증 본인 확인

신분증을 준비해주세요.

신분증 캡처·촬영 이미지, 사본 불가능



신분증 예시

주민등록증, 운전면허증, 여권, 모바일 신분증 등

1. 진행 방식 : 교육 시작 전 카메라를 통한 본인 명의 신분증 확인

2. 목적 : 교육생 본인 확인 및 대리 수강 방지

- 녹화된 영상은 본인확인 목적 외 일절 사용하지 않으며, 목적 달성 시 협회 내규에 따라 파기됩니다.
- 신분증 확인 장면은 교육 운영자만 확인할 수 있으며, 교육생 화면은 서로 공유되지 않습니다.


비대면 교육 준비 접속 장비

1




노트북

2



데스크탑 + 웹캠

3



스마트폰 / 태블릿

비대면 교육 준비

PC - 프로그램 설치

Zoom 다운로드 센터 접속

<https://zoom.us/ko/download>

zoom 제품 솔루션 리소스 요금제 및 가격 영업팀에 문의 무료 가입

다운로드 센터

앱을 다운로드하여 Zoom을 최대한 활용하세요

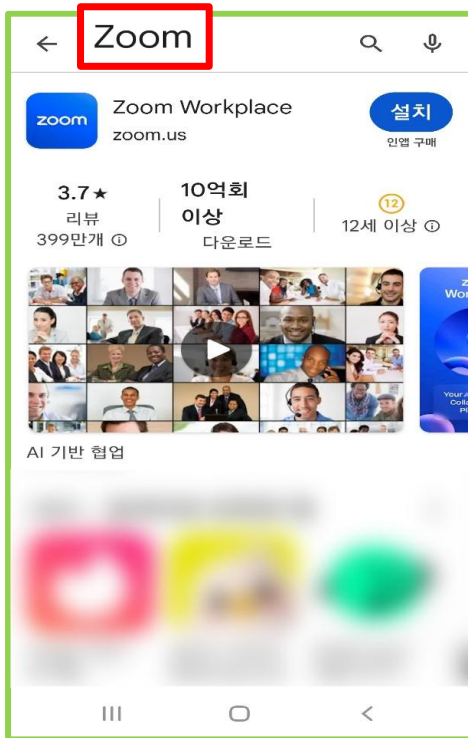
Windows용 Zoom Workplace
버전 5.11 (11706)

다운로드 (64-bit) 다운로드 (32-bit) 다운로드 (ARM)

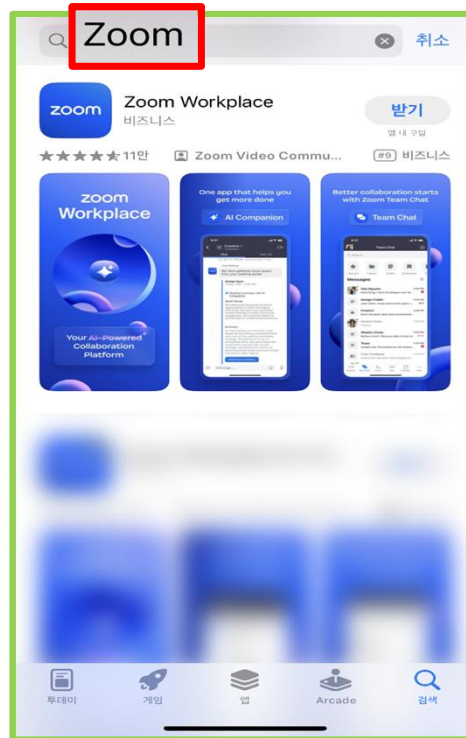
시스템 요구 사항

비대면 교육 준비

모바일 - APP 설치



App Store



QR 코드 스캔



접속 방법

PC / 노트북

모바일 - 18 페이지

접속 방법

▶ 통합교육센터(<https://esafetykorea.or.kr>) 접속

접속 방법

PC / 노트북

대한안전교육협회 KOREA SAFETY EDUCATION ASSOCIATION

수강신청 | 단체수강신청 | 나의 강의실 | 학습지원센터 | 11문의 | 기업 맞춤형교육 문의

로그인

아이디

패스워드

비밀번호를 잊으셨나요?
아이디를 잊으셨나요?

회원가입

로 그 인

관리감독자 혼합교육


※ 16시간 이수 인정

비대면교육과 우편교육 또는 온라인교육을 함께 신청할 수 있는 과정

수료증 확인 | QnA | 결제내역 | 기업 맞춤형 교육

맞춤형교육 원하시는 교육과정을 선택하세요

관리감독자 혼합교육 | 비대면교육 (ZOOM) | 관리감독자 우편교육 | 온라인교육



대한안전교육협회 KOREA SAFETY EDUCATION ASSOCIATION

수강신청 | 단체수강신청 | 나의 강의실 | 학습지원센터 | 11문의 | 기업 맞춤형교육 문의

Welcome

최근 접속일:

나의 강의실

1:1 문의

관리감독자 혼합교육

※ 16시간 이수 인정

비대면교육과 우편교육 또는 온라인교육을 함께 신청할 수 있는 과정

수료증 확인 | QnA | 결제내역 | 기업 맞춤형 교육

맞춤형교육 원하시는 교육과정을 선택하세요

관리감독자 혼합교육 | 비대면교육 (ZOOM) | 관리감독자 우편교육 | 온라인교육

접속 방법

PC / 노트북

- ① 현재 수강 중인 강의(비대면/집체) - 입장 [컴퓨터 / 모바일]
- ② 본인인증 (통합교육센터 회원가입 정보 기준)

□ 현재 수강중인 강의(비대면/집체)
※모바일을 통해 수강하는 경우 수강신청을 완료하지 않습니다.
 ※집체교육 장소는 경기도 안양시 동안구 시민대로327번길 6 W에이스타워 3층 교육장입니다.

비대면교육 강의참고자료
비대면교육 수료불가기준
Zoom Workplace 줌 다운로드
비대면 교육 교육생 안내 매뉴얼

번호	과정명	교육날짜	상태	수료여부	입장
1	2025년 관리감독자 기타업(비대면 화상교육,8시간)				컴퓨터 [모바일] [일정변경]



본인인증

온라인 교육 최초 입장시 본인 확인을 위해 본인인증을 합니다.

본인인증

일정 변경 방법

PC / 노트북

① 현재 수강 중인 강의(비대면/집체) - 일정 변경 클릭

교육 시작일 기준 1일 전까지 일정 변경 **1회** 가능!

▶ 일정 변경 후 **일정 재변경 및 환불 불가**

▶ 일정 변경 후 **기존 일정으로 복구 불가**

□ 현재 수강중인 강의(비대면/집체)

※오미걸름 등에 해당하는 경우 이용 정지를 금하지 않습니다.
※집체교육 장소는 경기도 안양시 동안구 시민대로327번길 6 W에이스타워 3층 교육장입니다.

비대면교육
강의참고자료

비대면교육
수료불가기준

Zoom Workplace
중 다운로드

비대면 교육
교육생 안내 매뉴얼

번호	과정명	교육날짜	상태	수료여부	입장
1	2025년 관리감독자 기타업(비대면 화상교육,8시간)				<div style="display: flex; align-items: center; gap: 5px;"> <div style="border: 1px solid gray; padding: 2px 5px; font-size: x-small;">컴퓨터</div> <div style="border: 1px solid gray; padding: 2px 5px; font-size: x-small;">모</div> <div style="background-color: #007bff; color: white; padding: 5px 15px; border-radius: 5px; font-weight: bold; font-size: large;">일정변경</div> </div>

Zoom 필수 설정

PC / 노트북

모바일 - 23 페이지

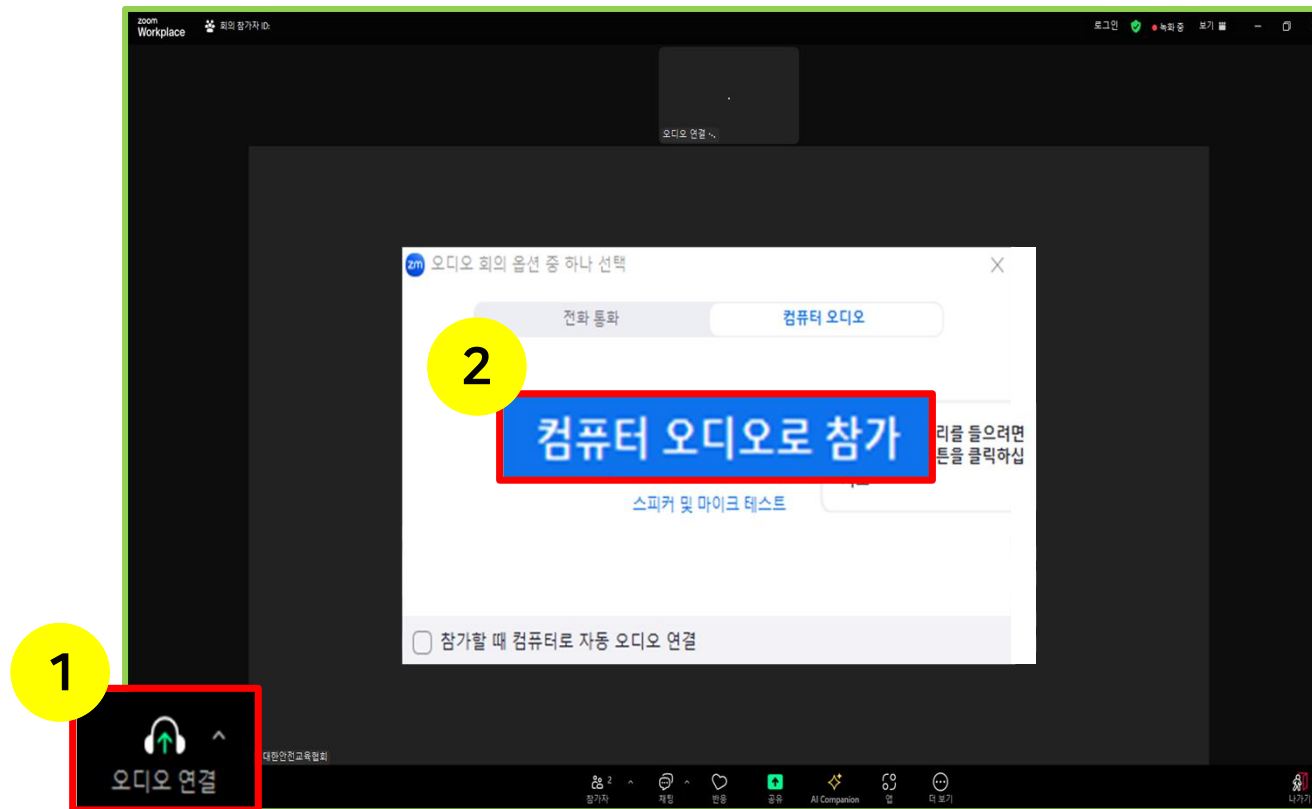
Zoom 필수 설정

참석 전 안내 사항

- ① 강의는 강사님을 포함하여 모든 인원이 카메라를 사용합니다.
- ② 비디오(카메라)는 반드시 켜주세요.
(강의는 전 시간 [녹화] 됩니다.
(녹화 자료는 교육생분들의 본인확인 및 출석 증빙자료로 사용됩니다.
- ③ 이름 바꾸기
(교육담당자가 교육생의 이름을 확인할 수 있도록 [본인 이름]으로 변경해 주세요.
예) 홍길동 (회사명 X, 아이디 X, 영어 이름 X)
- ④ 질문 및 기능 문의가 있으신 경우 채팅창을 이용하여 주시기 바랍니다.
(실시간 공지 사항 등은 채팅을 통해 소통하므로 자주 확인해 주시기 바랍니다.)

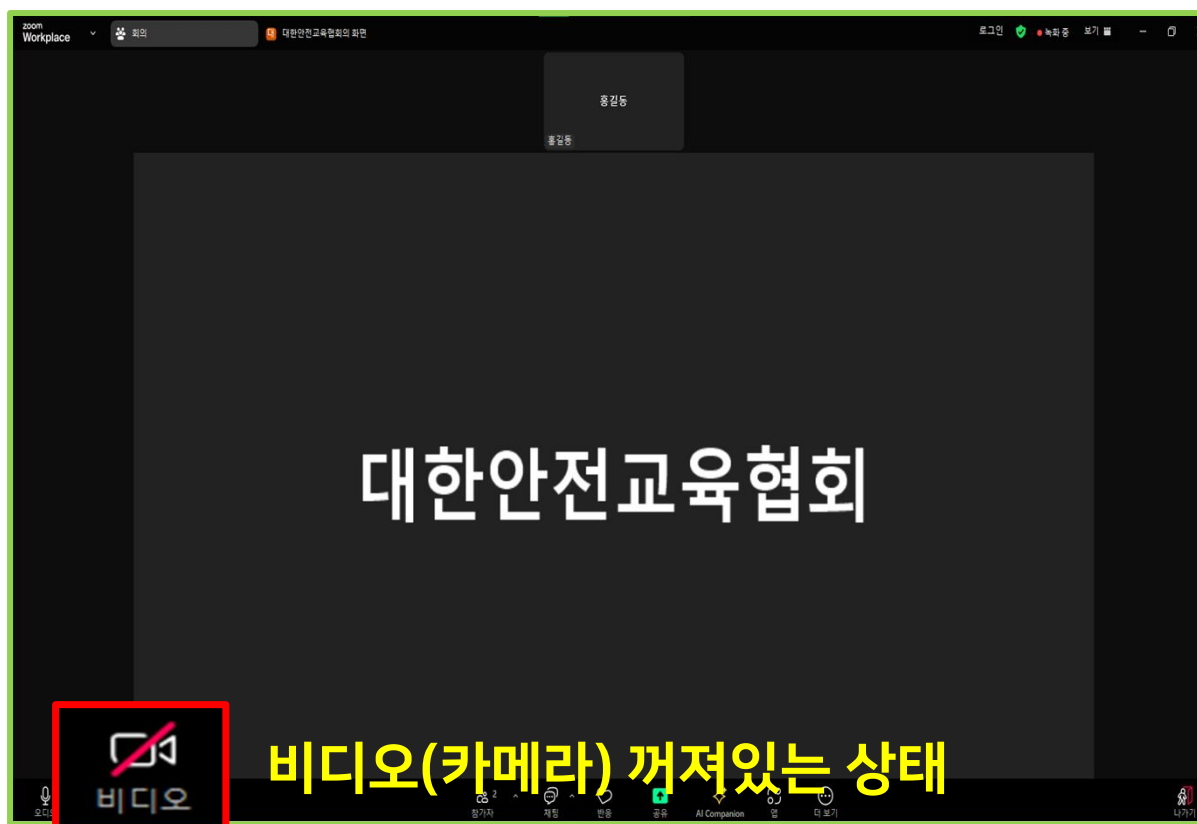
Zoom 필수 설정 스피커 설정

좌측 하단의 「오디오 연결」 클릭



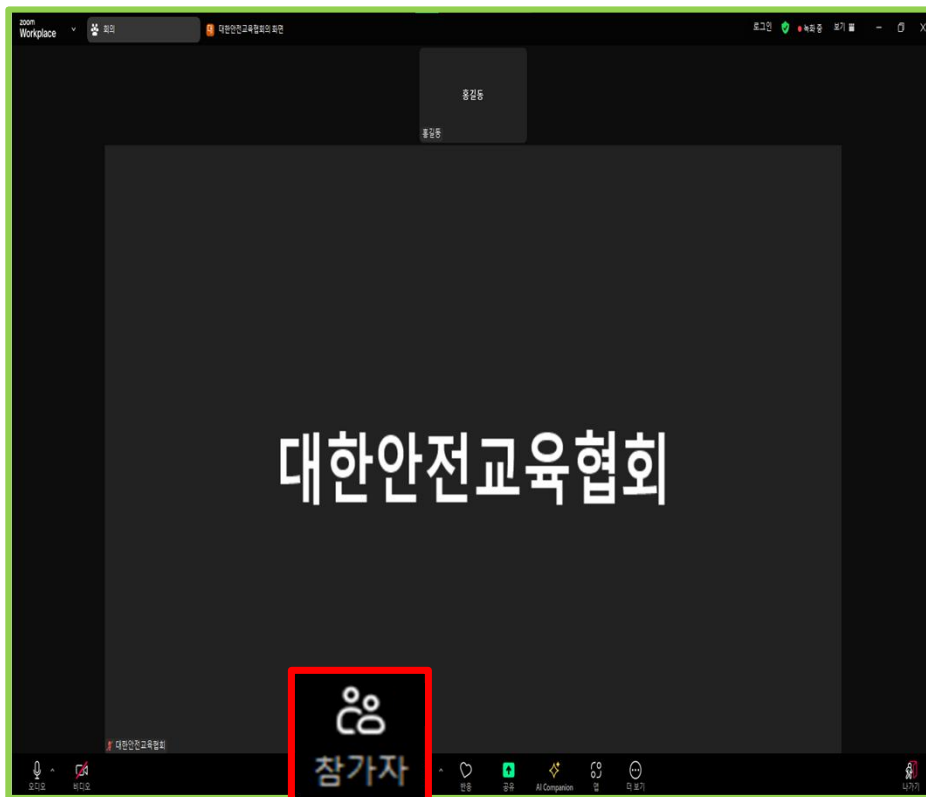
Zoom 필수 설정 카메라 설정

좌측 하단의 「비디오」 클릭

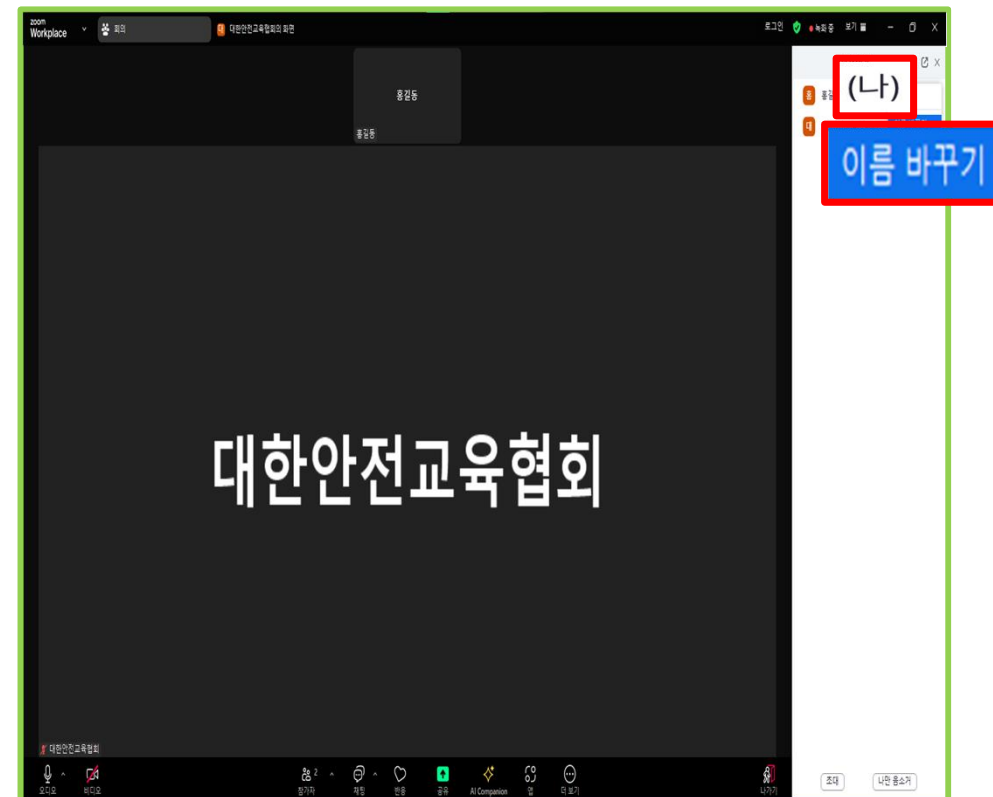


Zoom 필수 설정 이름 바꾸기

아래쪽 「참가자」 클릭

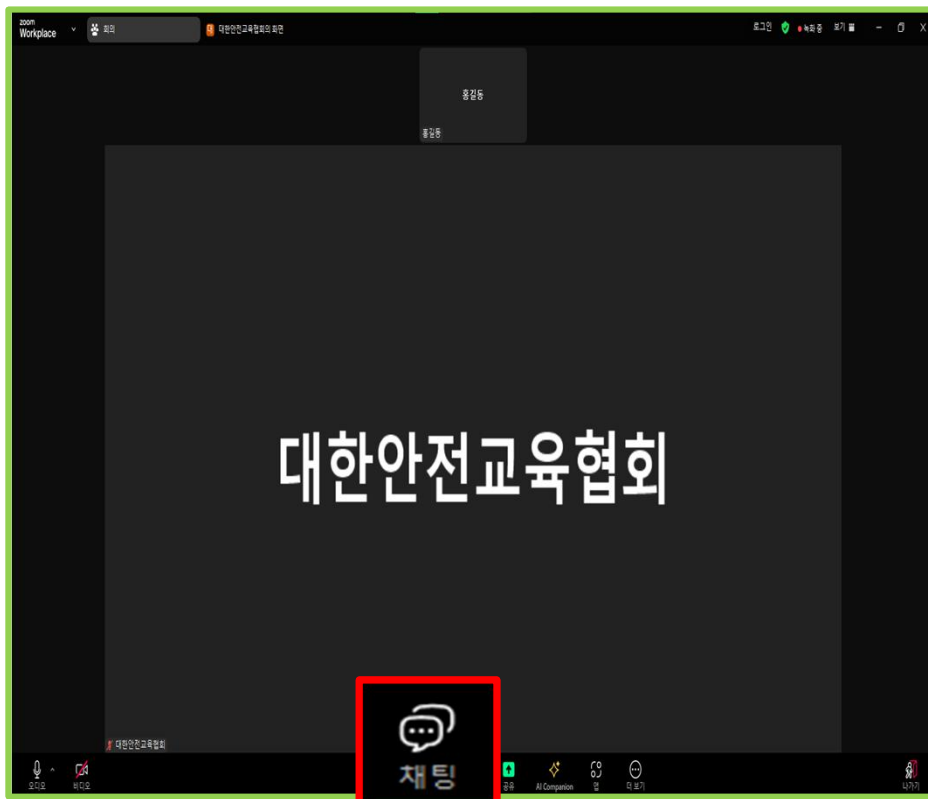


「(나)」 찾은 후 ... 클릭 → 이름 바꾸기

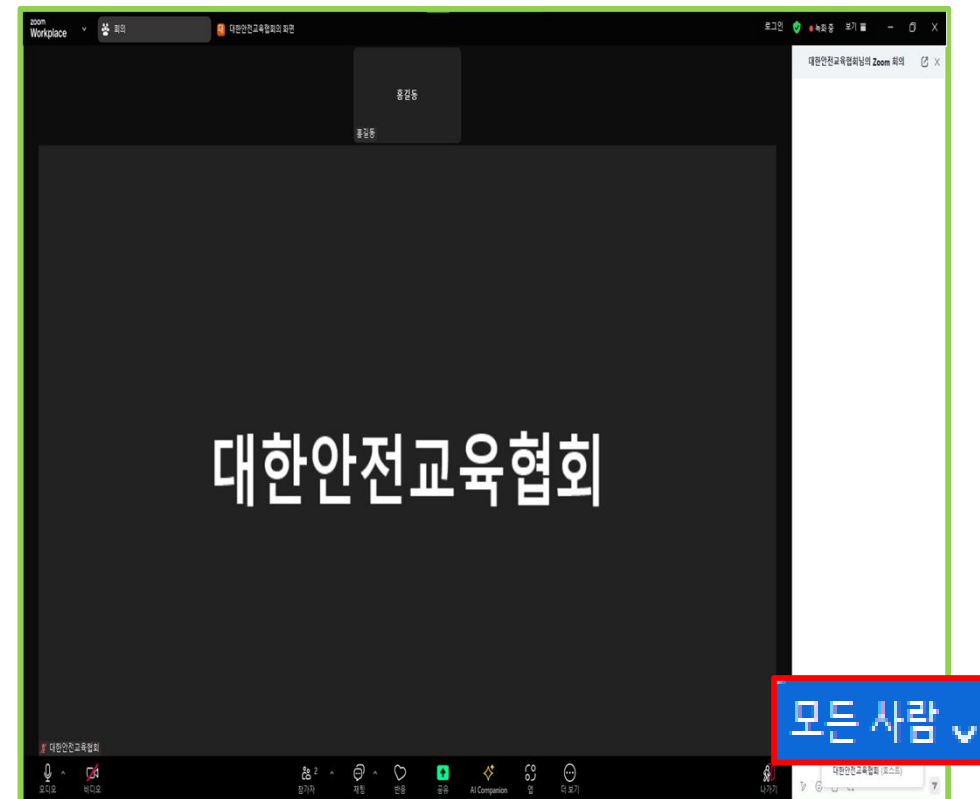


Zoom 필수 설정 채팅 사용

아래쪽 「채팅」 클릭



수신자 「모든 사람」 클릭



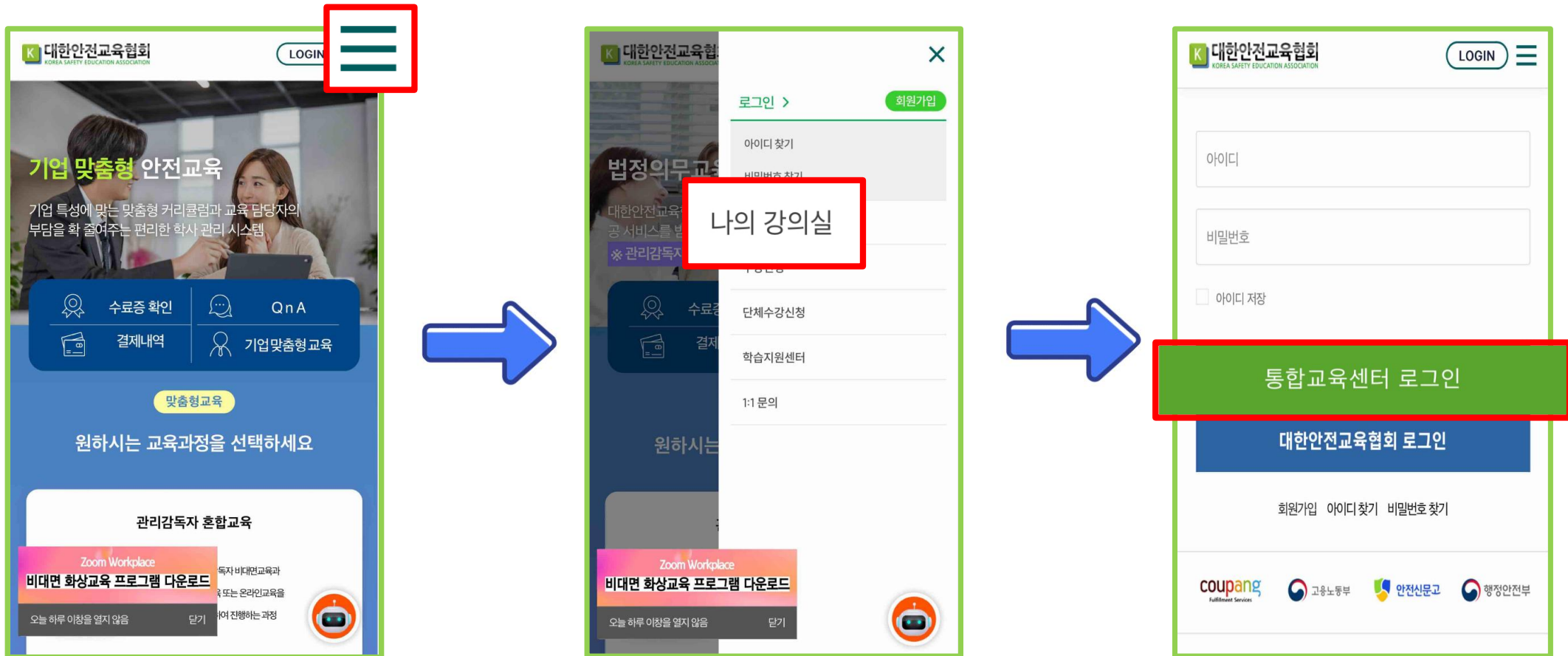
접속 방법

모바일

접속 방법

▶ 통합교육센터(<https://esafetykorea.or.kr>) 접속

접속 방법 모바일



접속 방법

모바일

현재 수강 중인 강의(비대면/집체) - 입장 [컴퓨터 / **모바일**]

나의 강의실

현재 수강중인 강의(온라인/우편)

번호	과정명	교육날짜	상태	수료여부	입장
----	-----	------	----	------	----

현재 수강중인 강의(비대면/집체)

※ 강의실은 현재 수강 중인 경우 비접속 강의를 엄격히 금지합니다.
※ 집체교육 장소는 경기도 안양시 동안구 시민대로327번길 6 W에이스타워 3층 교육장입니다.

비대면교육 강의참고자료 비대면교육 수료불가기준

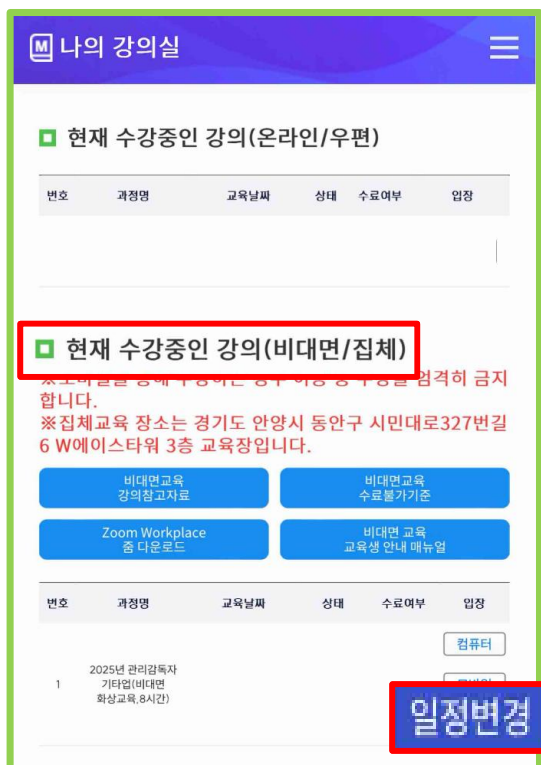
Zoom Workplace 앱 다운로드 비대면 교육 교육생 안내 매뉴얼

번호	과정명	교육날짜	상태	수료여부	입장
1	2025년 관리감독자 기타업(비대면 화상교육, 8시간)				컴퓨터 모바일 일정변경

일정 변경 방법

모바일

① 현재 수강 중인 강의(비대면/집체) - 일정 변경 터치



교육 시작일 기준 1일 전까지 일정 변경 **1회** 가능!

- ▶ 일정 변경 후 **일정 재변경 및 환불 불가**
- ▶ 일정 변경 후 **기존 일정으로 복구 불가**

Zoom 필수 설정

모바일

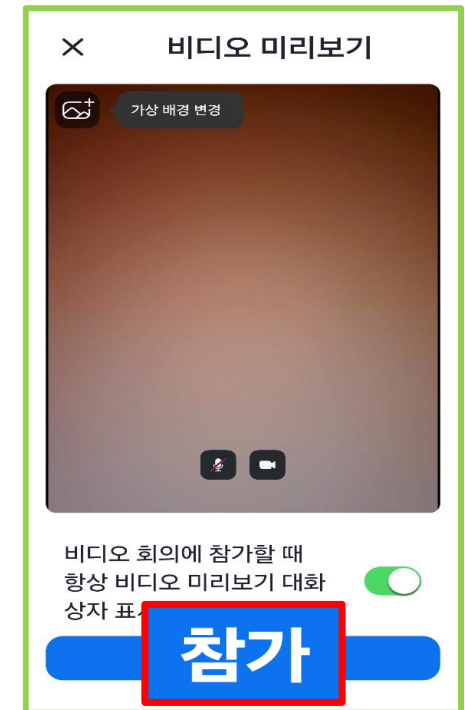
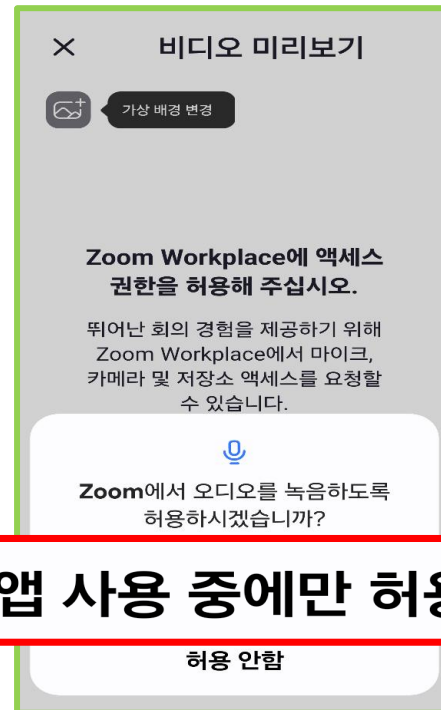
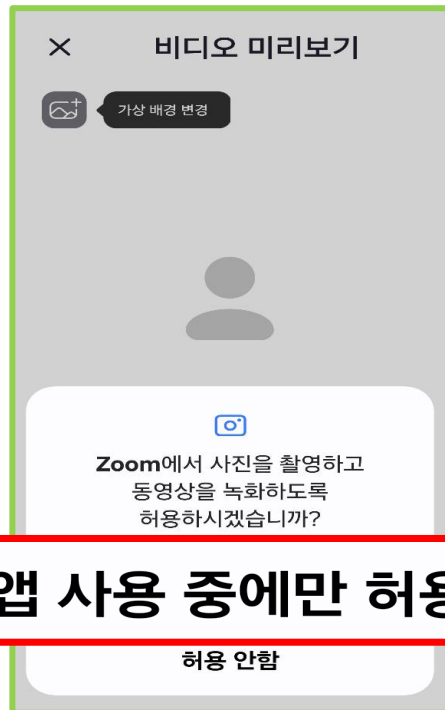
Zoom 필수 설정

참석 전 안내 사항

- ① 강의는 강사님을 포함하여 모든 인원이 카메라를 사용합니다.
- ② 비디오(카메라)는 반드시 켜주세요.
(강의는 전 시간 [녹화] 됩니다.
(녹화 자료는 교육생분들의 본인확인 및 출석 증빙자료로 사용됩니다.)
- ③ 이름 바꾸기
(교육담당자가 교육생의 이름을 확인할 수 있도록 [본인 이름]으로 변경해 주세요.
예) 홍길동 (회사명 X, 아이디 X, 영어 이름 X)
- ④ 질문 및 기능 문의가 있으신 경우 채팅창을 이용하여 주시기 바랍니다.
(실시간 공지 사항 등은 채팅을 통해 소통하므로 자주 확인해 주시기 바랍니다.)

Zoom 필수 설정

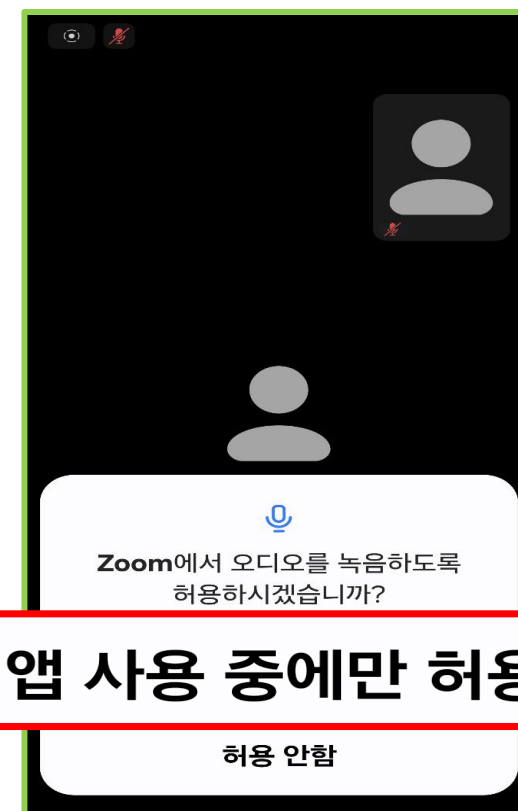
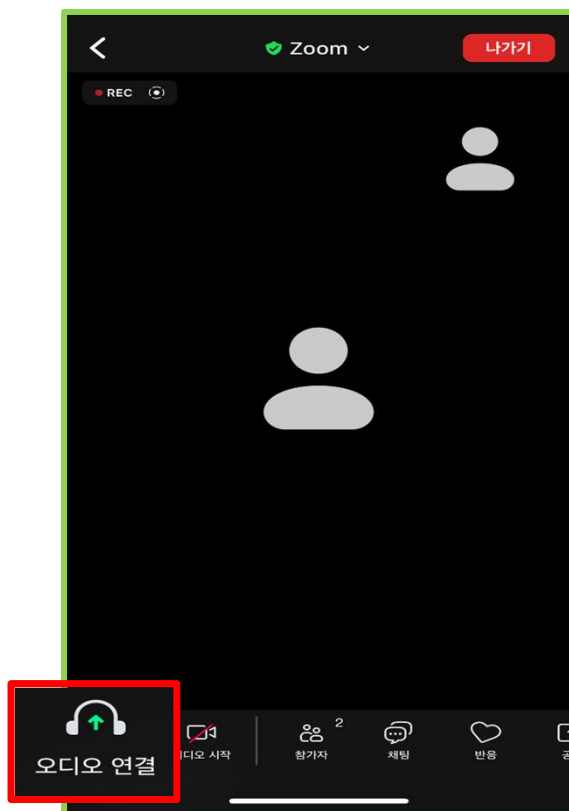
Zoom 입장 - 갤럭시



Zoom 필수 설정

스피커 설정 - 갤럭시

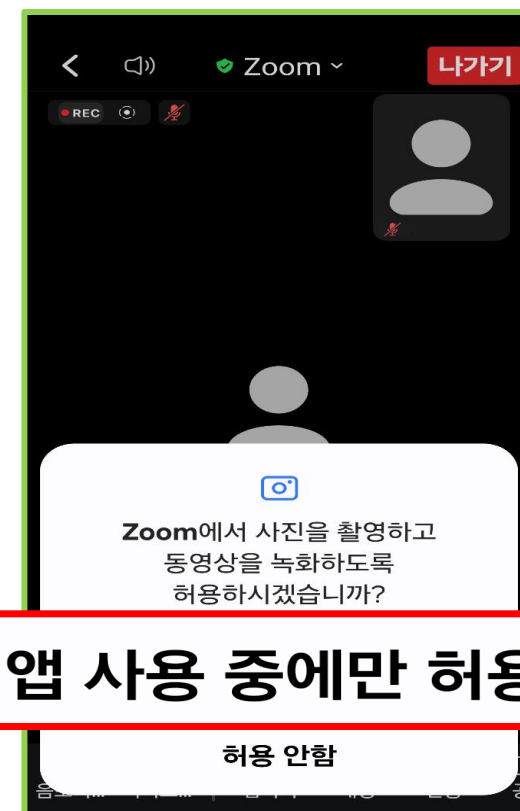
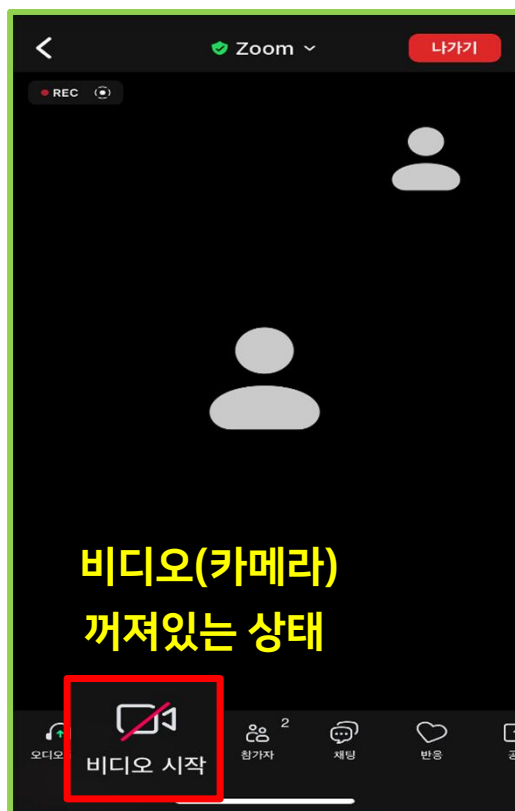
좌측 하단 「오디오 연결」 터치



Zoom 필수 설정

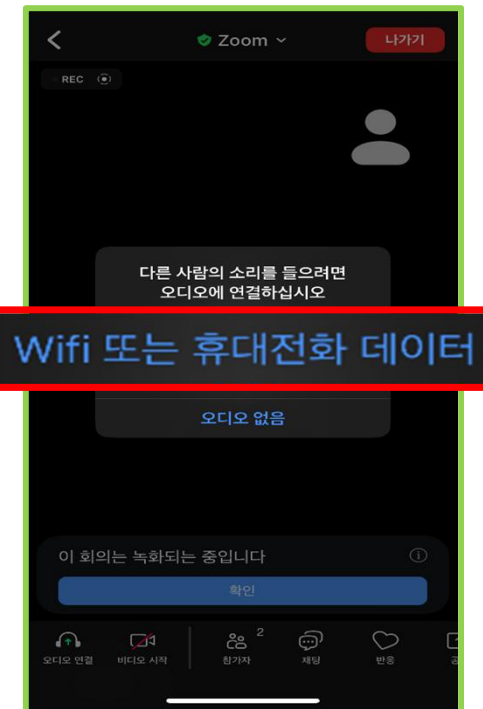

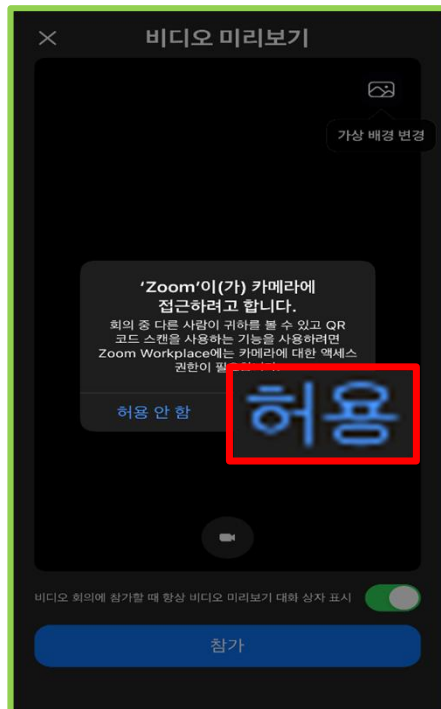
카메라 설정 - 갤럭시

좌측 하단 「비디오 시작」 터치



Zoom 필수 설정

Zoom 입장 - 아이폰

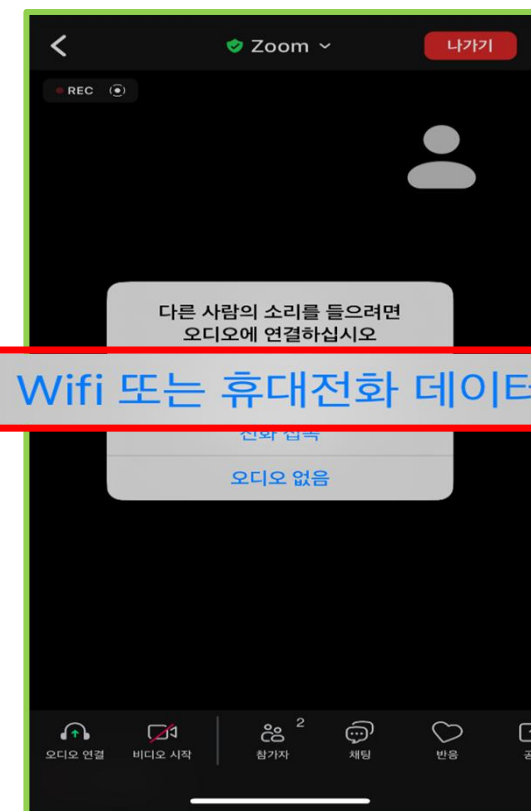
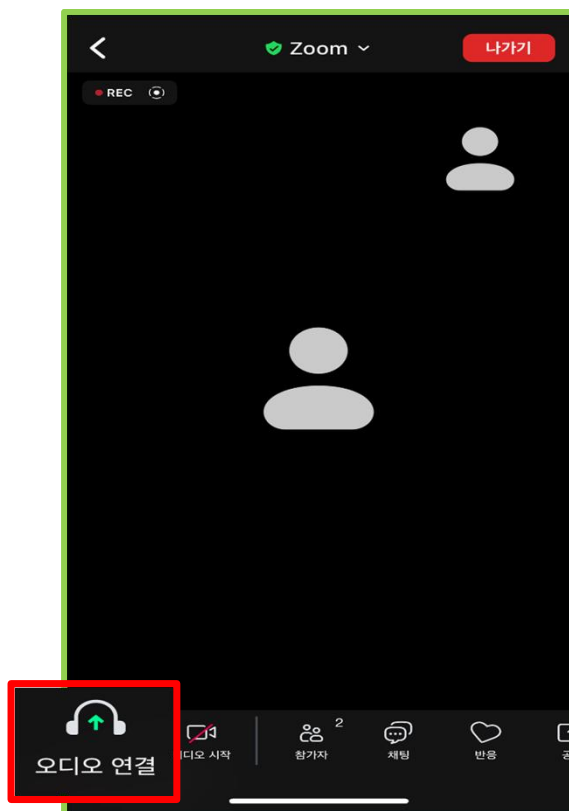


Wifi 또는 휴대전화 데이터

Zoom 필수 설정

스피커 설정 - 아이폰

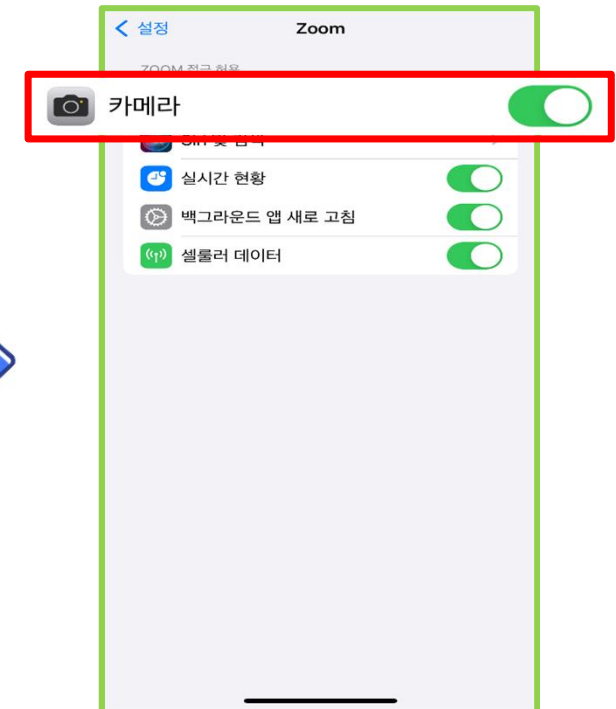
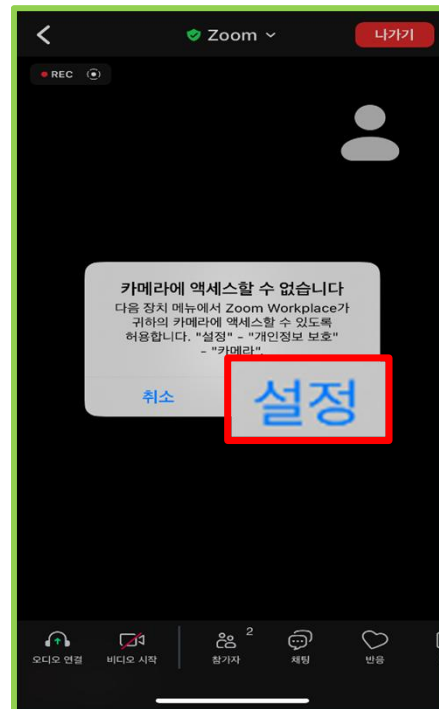
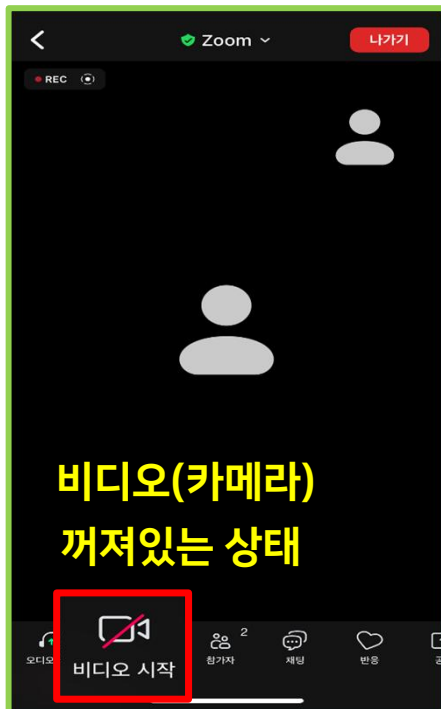
좌측 하단 「오디오 연결」 터치



Zoom 필수 설정

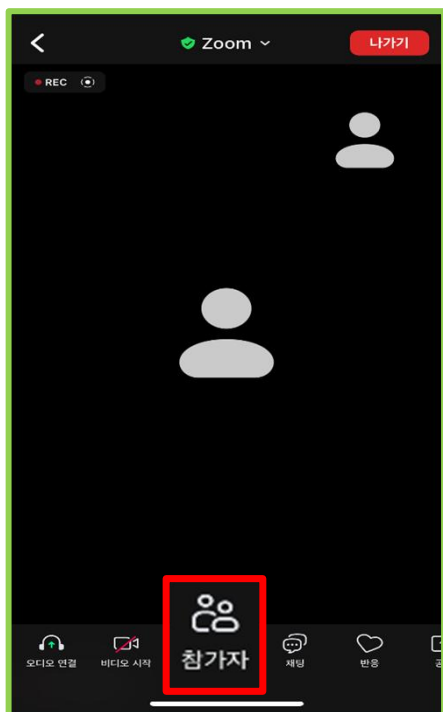
카메라 설정 - 아이폰

좌측 하단 「비디오 시작」 터치

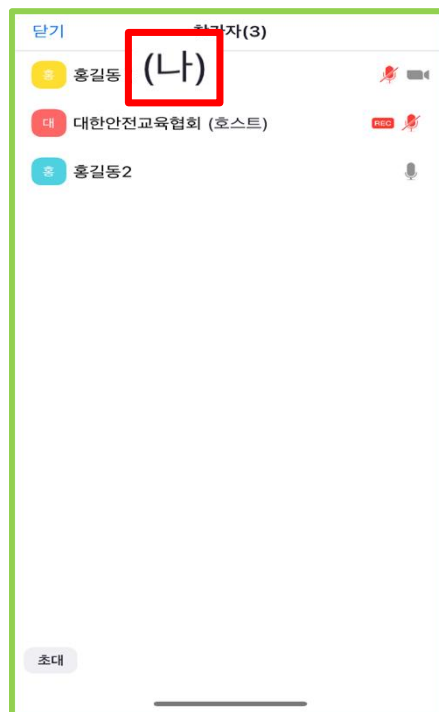


Zoom 필수 설정 이름 바꾸기

아래쪽 「참가자」 터치



「(나)」 찾은 후 터치




이름 바꾸기




Zoom 필수 설정 채팅 사용

아래쪽 「채팅」 터치



보낼 대상 「모두」



Zoom 필수 설정

카메라 확인 ① - 스마트폰


1

오른쪽에서 왼쪽으로 화면 밀기



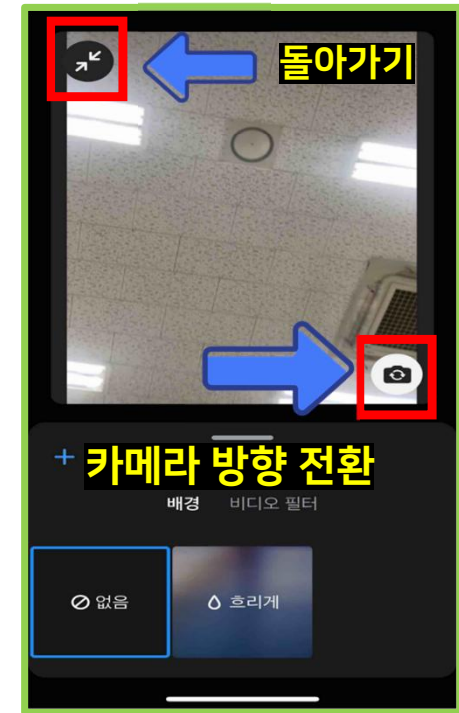
2

오른쪽 아래 화면 터치



3

카메라 방향 전환 터치



Zoom 필수 설정

카메라 확인 ② - 스마트폰

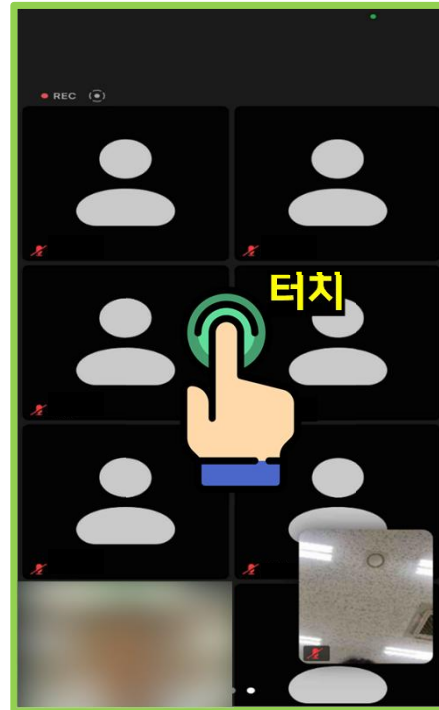
1

오른쪽에서 왼쪽으로 화면 밀기



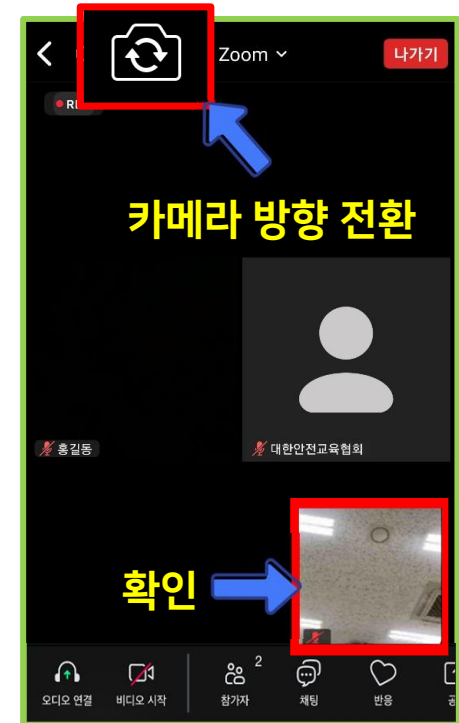
2

화면 터치



3

카메라 방향 전환 터치

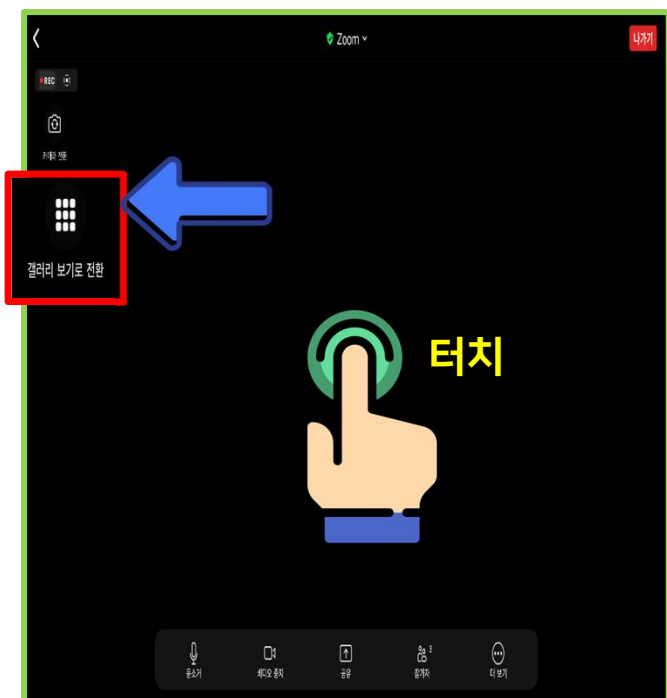


Zoom 필수 설정

카메라 확인 - 태블릿 PC

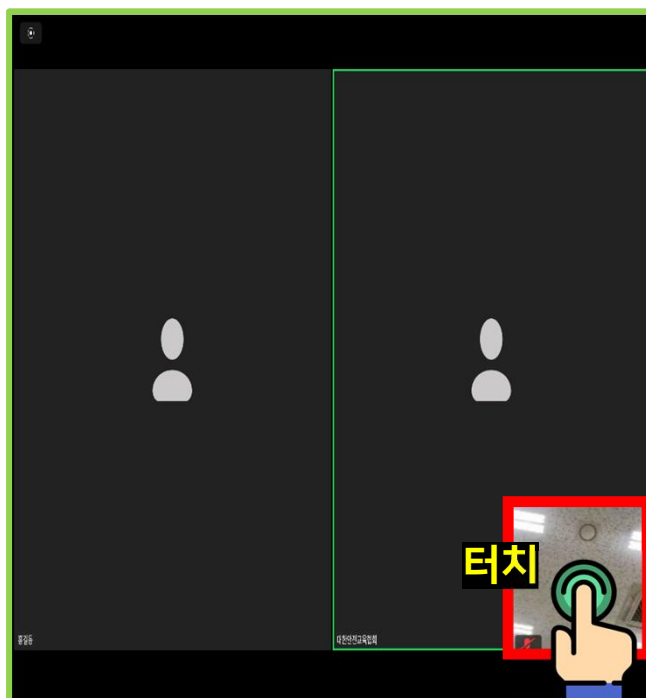
1

화면 터치 → 갤러리 보기로 전환



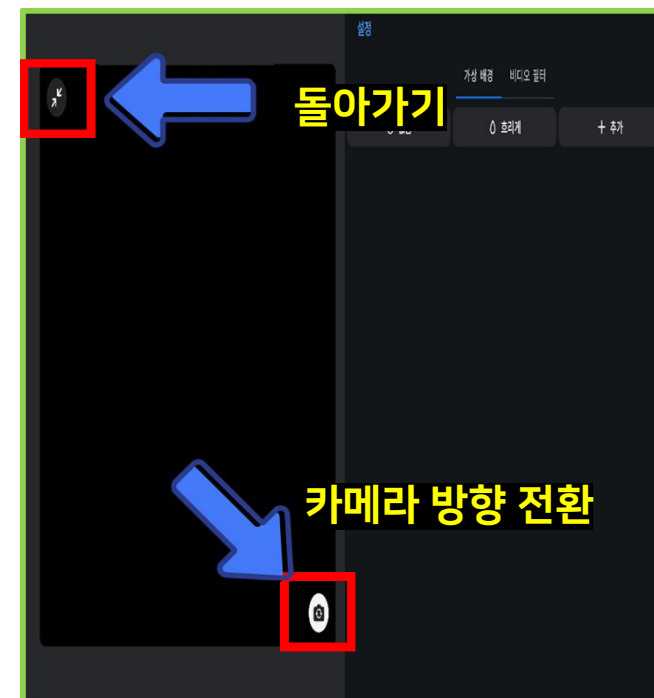
2

오른쪽 아래 화면 터치



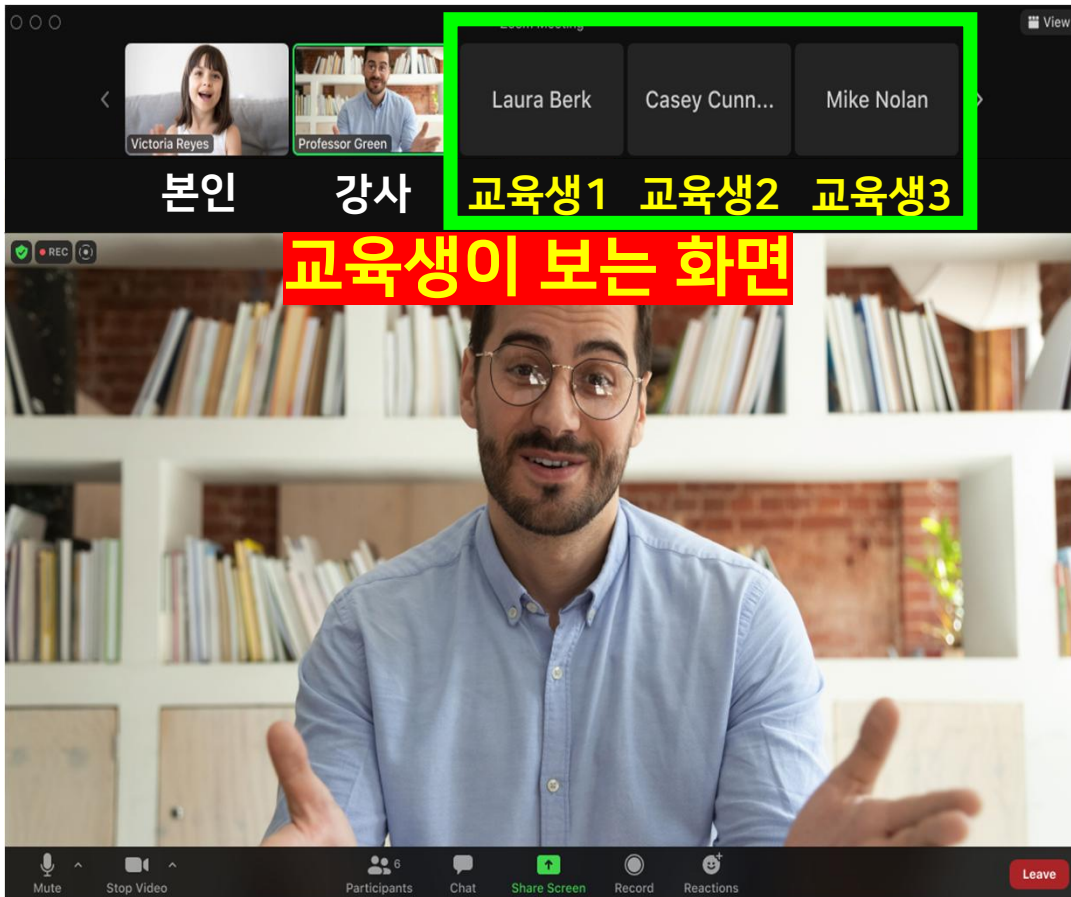
3

카메라 방향 전환 터치



포커스 모드

호스트와 강사님만 카메라를 볼 수 있습니다. **교육생들은 서로 보이지 않습니다.**



비대면 교육 **수료 불가 기준**

비대면 교육 수료 불가 기준

① 교육생 얼굴 식별 불가

- 카메라 준비 및 연결이 안 되어 교육 당일 교육생 얼굴이 화면에 나오지 않을 경우
- 카메라 각도에 의해서 이마 혹은 턱만 나와 본인확인이 되지 않는 경우
- 역광, 그림자 등으로 인해 얼굴 식별이 어려울 경우

② 교육 참여 태도 불량

- 교육 중 무단 자리 이탈 시간 15분 이상 경과 시
- 흡연, 수면 등 교육 참여 태도 불량 시

③ 즉시 퇴실 조치

- 교육 중 운전 및 이동 절대 금지
[조수석 탑승 금지, 부분 교육 시간 인정 불가]
- 대리수강 절대 금지
[적발 시 협회 교육 참여 불가, 일정 변경 불가, 환불 불가, 부분 교육 시간 인정 불가]



! 교육생의 부주의로 인한 수료 불가 시 환불은 절대 불가능한 점 전달드립니다.

수료증 및 교육 시간

수료증 및 교육 시간

수료증 발급

교육 종료 후

나의 강의실에서 설문조사 진행 후 수료증을 발급받으실 수 있습니다.

The screenshot shows the '나의 강의실' (My Classroom) interface. On the left, there is a 'MY 메뉴' (MY Menu) section with several options: '현재 수강 중인 강의' (Current Course), '수료증' (Certificate), '개인결제' (Personal Payment), '정보관리' (Information Management), and '1:1 문의' (1:1 Inquiry). The '수료증' option is highlighted with a red box. Below the menu, there is a yellow button for '카카오톡 채팅 문의' (Kakao Chat Inquiry) with a 'TALK' icon and the text '운영 시간 09:00 - 18:00', and a blue button for '자주하는 질문집(FAQ)' (Frequently Asked Questions).

On the right side of the interface, there are two sections for '현재 수강 중인 강의' (Current Course):

- 현재 수강 중인 강의(온라인/우편)**: A table with columns '번호' (Number) and '과정명' (Course Name).
- 현재 수강 중인 강의(비대면/집체)**: A table with columns '번호' (Number) and '과정명' (Course Name). Below this table, there is a red warning message: '※모바일을 통해 수강하는 경우 이동 중 수강을 엄격히 금지합니다. ※집체교육 장소는 경기도 안양시 동안구 시민대로327번길 6 W에이스타워 3층 교육장입니다.'

수료증 및 교육 시간

교육 시간

교육명

교육 시간

점심 시간

강의 진행

관리감독자(8시간)	09:00 ~ 18:00	11:50 ~ 13:00	강의 시간 50분 강의 10분 쉬는 시간
관리감독자(4시간_오전A)	09:00 ~ 14:00	11:50 ~ 13:00	
관리감독자(4시간_오후B)	14:00 ~ 18:00	X	
안전보건관리책임자(6시간)	10:00 ~ 17:00	11:50 ~ 13:00	
안전보건관리책임자(4시간)	13:00 ~ 17:00	X	

안전교육은 대한안전교육협회

교육 문의
1644-8771